




Pour facturer avec le SEL AMC

- Enregistrer la mutuelle avec le **DATAMATRIX**



- Le DATAMATRIX récupère de façon certaine :

- ↳ Le **numéro de la mutuelle**
- ↳ Le **numéro d'adhérent**



- Avoir une **connexion internet**

- Lecteur de carte branché au PC

- ↳ **CPS**: Carte Professionnel de Santé à l'intérieur



Patient couvert par la mutuelle à la date des soins

- Monde **Patients**
- Onglet **Traitements**
 - ↳ Sélectionner le patient à facturer
- Bouton **Facturer**
 - ↳ Consultation  automatique
 - Vérifier les informations
 - ↳ Service En Ligne  automatique
 - Vérification que le patient est couvert par la mutuelle au moment des soins
 - Accord de remboursement

Droits en ligne		Accord de remboursement
N°AMC :	119999999	
Nom :	MA MUTUELLE	
Identifiant assuré :	1760163220758	
Période de soins :	du 13/11/2023 au 15/11/2023	

