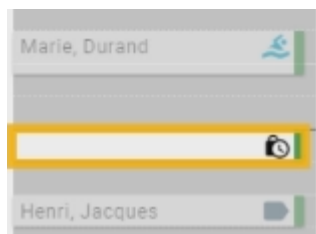


1

1 **Clic gauche** avec votre souris sur le **créneau** choisis



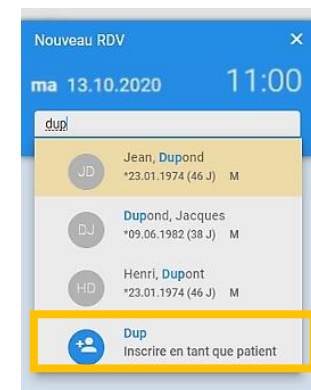
2

Recherche du **patient** dans l'application



3

Le **patient n'existe pas**  
Je vais le **créer**



3

Création du **patient**

- Saisir le Prénom
- Saisir le Nom
- Sélectionner son Genre
- Sa date de naissance
- Son numéro de téléphone
- Son adresse mail

puis

**ENREGISTRER**

4

Création du **Rendez-vous**

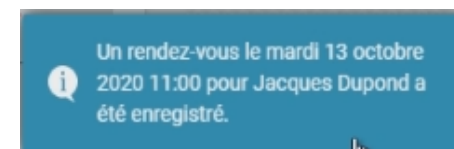
- Type de rendez-vous
- Durée du soin
- Type de salle
- Notes

puis

**ENREGISTRER**

5

Enregistrement **confirmé**  
grâce à la fenêtre « pop up »



Le rendez-vous est enregistré

