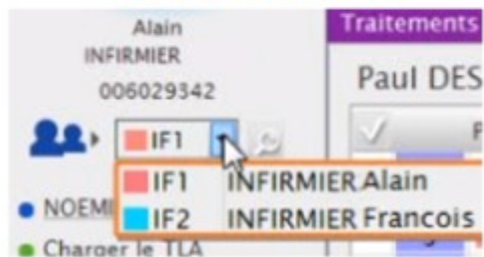


- La désynchronisation au domicile -

1

Plusieur praticiens dans Vega

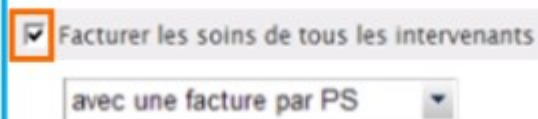
1 seule CPS pour facturer



2

Bouton Facturer

Dans la fenêtre «Choix de facturation» l'option est cochée



3

Le logiciel enchaîne les 2 factures

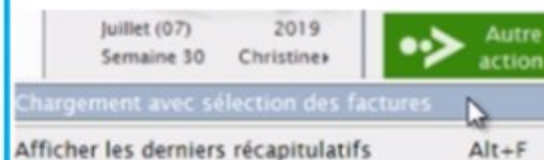


4

Avant de charger les factures sur le lecteur

Activer l'option 1 seule fois

Monde Périphérique
Onglet Lecteur ambulatoire
Bouton Autre action



5

Pense bête :
Charger le TLA pour charger les 2 factures

Choix des factures à charger

Informations de chargement du TLA pour IF1 n°006029342 (lecteur - Aucune information sur le TLA n'a été chargée pour ce praticien.


Factures du [] au [] pour []
Activité Toutes Code statistique

Pour chaque patient de la liste, chercher les factures d'autres inte

<input checked="" type="checkbox"/> n° facture	Date facture	Patient	Activité
<input checked="" type="checkbox"/> 004000059	24/07/2019	DESMALX Paul	Dom
<input checked="" type="checkbox"/> 004000460	24/07/2019	DESMALX Paul	Dom

6

Sécurisation au domicile des 2 factures avec la carte Vitale du patient



7

Pense bête :
Décharger le TLA pour décharger les 2 factures

Récapitulatif

Déchargement du vendredi 2 août 2019 à 11

Descriptif
FSE n°004000460 partiellement sécurisée
FSE n°004000459 sécurisée

8

De retour au cabinet mon collègue met sa CPS dans le lecteur



Mon collègue terminera de sécuriser sa facture

Les factures désynchronisées ont été correctement sécurisées.

